



LES ACCESSOIRES

LE CONTRÔLE DES INSECTES



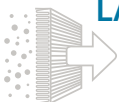
			CODES	PRODUITS CONCERNÉS
Chaîne + essies		Pour suspendre le désinsectiseur au plafond à 2 mètres du sol minimum.	CHAINE 01 CHAINE 02 CHAINE 03 CHAINE 04	AT20 / OPUS200 & 400 OPUS400 / ATRIUM 300 / AGR30 ATRIUM400 & 800 AGR40 & 80 / FORUM 400 & 800 / INOXTRAP 30, 40 & 80
Kit de montage mural 1 vis + 1 cheville		2 kits de montage sont utiles pour la fixation murale des désinsectiseurs : - Gluetrap - MG - OPUS - ATRIUM	KITM	
Potence en inox		À installer de façon perpendiculaire au mur, optimisant la surface d'attraction des désinsectiseurs (2 côtés au lieu d'un).	POTENCE	




L'ESPACE HYGIÈNE

			CODES
Distributeur de savon 300 mL		Pratique, s'installe sur le dossier du lave-mains.	DIST SAV
Serrure + 2 clés + écrou		Conçue pour les armoires et les cendriers.	SERRURE

LE CONFORT ET LA MAÎTRISE DE L'AIR



Support en acier modulable pour chauffage infrarouge monotube		Monté en 3 parties, 3 installations possibles pour un chauffage vertical ou incliné.
---	---	--